신청기관용

교육부 대한상공회의소 인증사무국

교육기부 진로체험기관 인증제 신청을 위한

진로체험망 '꿈길' 이용 매뉴얼

1. 꿈길접속 및 가입
2. 교육기부 진로체험기관 인증제 신청
   - 신청 관련 자료
   - 꿈길을 이용한 온라인 신청
3. 꿈길 '문의게시판' 매뉴 활용

1. 꿈길접속 및 가입

꿈길 접속 및 가입

꿈길 비회원의 경우 '선 회원가입' – '후 인증제 신청'

꿈길(www.ggoomgil.go.kr) 홈페이지 회원등록

- **꿈길 비회원**
  - 사전 준비단계 통하여 회원 가입 후 '인증 신청'
- **꿈길 회원**
  - 로그인 후 '인증 신청'

꿈길 홈페이지 내 신청서 작성
(기관정보, 실적, 운영계획 등)

- **신청**
  - 3단계를 통해 해당 영역 기재

  단, 신청이 어려울 경우 관할 지역 진로체험지원센터에 문의 (관할센터 안내는 꿈길 사이트에서 '꿈길 소개-지원단 안내' 하단 엑셀 파일참고)

[기타 기능]

- 최종 인증 합격/불합격 여부확인
- 꿈길 홈페이지 내 문의사항 탑재

※ 지역 내 진로체험지원센터 확인 : **http://www.ggoomgil.go.kr/front/intro/intro03.do?rootMenuId=05&menuId=0503**

꿈길 접속 및 가입

1. 꿈길 접속 : 웹브라우저의 주소창에

www.ggoomgil.go.kr

입력해 주세요.

* 네이버, 다음 등 포털 사이트 → '꿈길' 검색 후 바로가기 클릭

꿈길 접속 및 가입

2. 꿈길 가입자는 [로그인], 미가입자는 [회원가입] 메뉴를 클릭

* 본 매뉴얼에서는 미가입자 중심으로 설명드리오니 양해 부탁드립니다.

꿈길 접속 및 가입

3. 체험처 등록

[입력 항목]

➢ 기본정보

- 체험처명 : 체험처명을 입력(예 : 00 서울사무소)

  * 중복 체험처명 알림 : 동일한 체험처명이 이미 등록되어 있는 경우 다음과 같이 진행
  1) 체험처명을 "00발전 군산발전처"등으로 재입력하여 동일한 체험처명이 없는 것 확인되면 계속 진행
  2) 위 내용을 알 수 없는 경우, 관할지원단(센터) 또는 꿈길 운영지원센터에 문의

- 아이디/비밀번호 : 체험처로 로그인해서 체험프로그램을 등록할 때 사용할 계정 입력

- 사업자등록번호 : 사업자등록번호 입력후 [중복검사] 실시
  * 이미 등록된 사업자번호라고 뜨는 경우, 타 부서 담당자가 등록했는지 확인 후 운영지원센터(1566-9915) 연락

- 주소 : 업체주소 입력 (프로그램이 진행되는 실제 장소와 다를 수 있음)
  (예 : 업체 주소는 서울 A구 a동 / 프로그램 진행 주소는 서울 A구 b동)

➢ 담당자정보

- 담당자명, 연락처, 휴대폰, Email : 체험처 대표담당자 기본정보 입력
  (다음 화면에서 프로그램별 담당자를 각각 다르게 입력가능)

➢ 체험처정보

- 체험처유형 : 공공기관/공기업 선택
  * 체험처유형을 공공기관/공기업으로 선택할 경우 [기관유형]과 [주무부처]를 선택
  * 중앙부·처·청별 체험처 등록 현황 통계 처리되는 부분이므로 정확히 입력 요망

꿈길 접속 및 가입

3. 체험처 등록

➢ **체험처정보(계속)**

- 체험지역 : [지역선택]을 클릭하여 체험처가 위치한 지역을 시·군·구 단위로 선택
  소분류의 우측에서 우리 체험처 관할 지원단(센터)을 확인할 수 있음

- 체험처소개 : 주요 생산품, 서비스를 설명하고 일터에서 어떠한 직업인이 활동하는지 소개

- [다음단계] 버튼을 클릭하여 체험처 관련 내용을 저장하고 다음 단계인 "프로그램" 정보 등록 진행

3. 체험처 등록

➢ 체험프로그램 정보 입력

- 체험프로그램명 : 상세히 입력 (예 : 00현충시설 견학 및 주변 환경정비)

- 교육부 연계사업 체험프로그램여부 : 해당되는 경우에만 선택

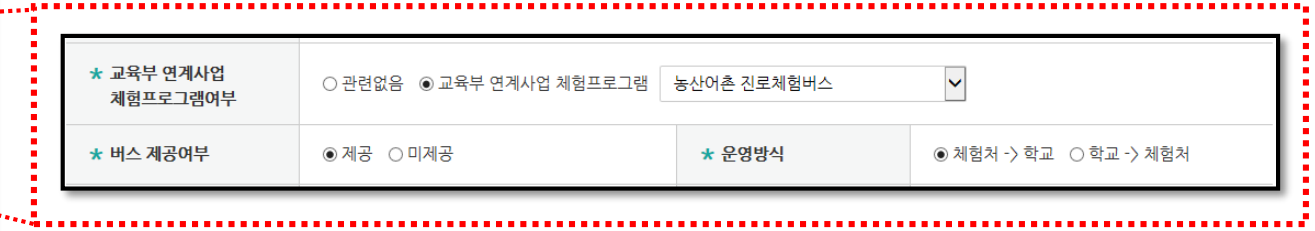

* 교육부 연계사업 체험프로그램의 체험일 설정은 1회 또는 회차로 제한되며, 공개지역은 전국, 학교신청 승인방법은 수동승인(체험처에서 자체적으로 승인)으로 고정

꿈길 접속 및 가입

3. 체험처 등록

➢ **체험프로그램 정보 입력(계속)**

- 체험유형 : [HELP]버튼의 내용을 참고하여 선택

- 체험직무(학과) : [직무학과찾기] 버튼 클릭하여 체험을 하게 될 직무 선택
  * 직무기준표는 NCS를 기반으로 하고 있으며, 선택은 2차분류를 선택

- 체험이수시간 : 숫자로만 입력

- 참가대상 : 초/중/고등학생 선택 (복수 선택 가능)

- 모집인원 : 해당 프로그램의 총 모집인원을 숫자로만 입력

- 대상학교유형 선택
  · 일반학교 : 정규 학교로 인가 받은 초,중,고등학교
  · 특수학교 : 장애인의 교육을 위해 초,중,고등학교 준하는 교육을 운영하는 학교
  · 각종학교 : 정규 학교로서 인가를 받지 못하였으나, 초,중,고등학교 및 특수학교와 유사한 교육을 실시하고 있는 학교

꿈길 접속 및 가입

3. 체험처 등록

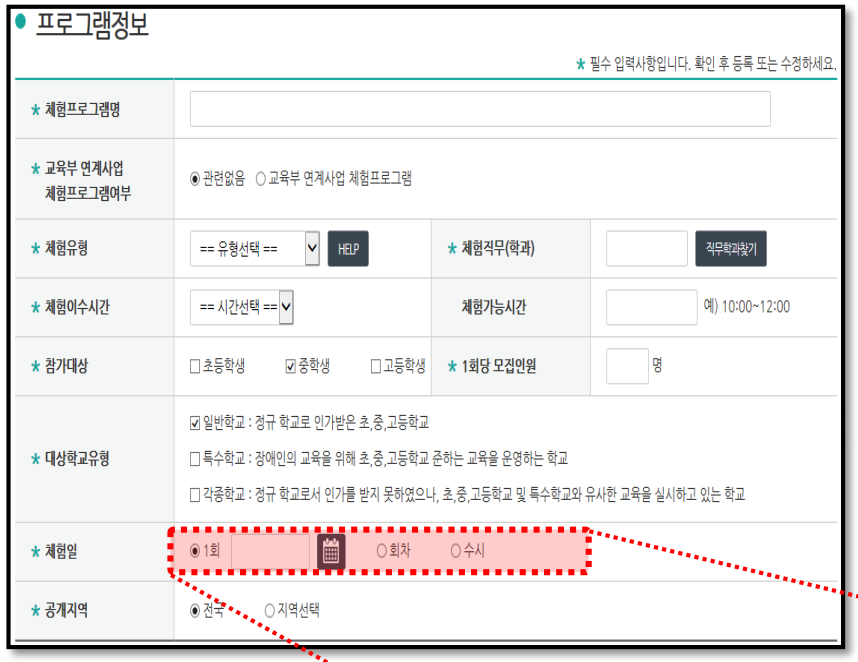

➢ **체험프로그램 정보 입력(계속)**

- 체험일 : 학생들이 진로체험을 참여할 날짜로, [1회 / 회차 / 수시] 중 선택

* 1회성으로 제공되고 종료되는 경우, "1회"를 선택 후 달력상 한 개의 날짜를 선택
* 동일내용으로 여러 차례 진행되는 경우,"회차"를선택 후 달력상에서 여러 날짜를 선택, 모집인원
* 협의를 통해 수시로 진행되는 경우, "수시"를 선택 후 연간 제공가능횟수와 운영요일을 선택

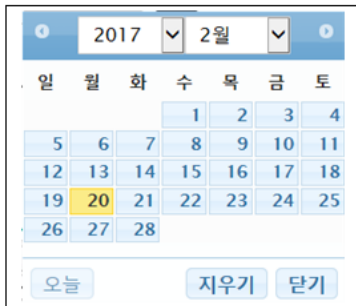

'1회' 선택 후 입력시

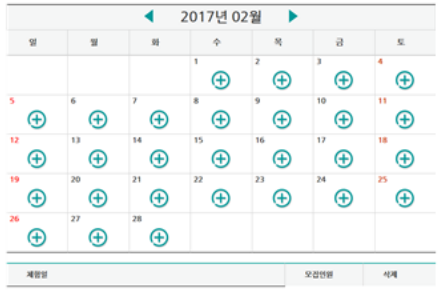

'회차' 선택 후 입력시

'수시' 선택 후 입력시

꿈길 접속 및 가입

3. 체험처 등록

➢ **체험프로그램 정보 입력(계속)**

- 공개지역 : 해당 프로그램을 어느 지역의 학교에 공개할지 설정 (전국 / 특정 지역선택)
  * 지역 선택 시, 프로그램 성격에 따라 "서울 전체지역"과 "경기 전체지역"을 함께 선택하는 등 넓은 범위의 지역을 선택하여 해당 지역의 모든 학교에 공개 할 수도 있음
  * 근방의 학교에만 공개하고자 할 때에는"서울시 중구"와 같이 군/구 단위로 선택할 수 있음

- 프로그램 내용 : 프로그램의 내용과 일정을 상세히 입력

- 체험장소 위치 : 체험프로그램의 내용이 어느 지역의 어느 장소에서 진행되는지 선택
  * 지역선택 후, [지도에 체험장소 표시하기] 클릭 : 학교에서 참고하도록 건물단위로 상세히 입력
  * 교통소요 시간을 고려하여 가급적 체험처가 위치한 광역시·도 또는 시·군·구 선택 권장

- 체험장소 및 찾아가는 방법 : 상세주소와 교통편 등의 정보 작성

- 참가비 무료/유료(금액) 여부 입력

- 추가설명 및 유의사항 : 준비사항, 학생들에게 사전에 안내가 필요한 사항 등

- 이미지 : 해당 체험프로그램 또는 업체 관련 사진, 포스터 첨부

- 관련자료 : 신청서 양식, 관련자료 등 첨부

➢ **여기까지 완료되면 [체험처 등록]이 끝났습니다.**

➢ **지역 내 진로체험지원센터에서 승인이 완료되면, 다음 페이지부터 제시된 신청 작업을 이어가면 됩니다.**

2. 교육기부 진로체험기관 인증제 신청

- 신청 관련 자료
- 꿈길을 이용한 온라인 신청

교육기부 진로체험기관 인증제 신청

1. 증빙서류 준비 (상세 사항은 인증제 공고를 참고하시기 바랍니다.)

(예시)

교육기부 진로체험활동 확인서

1. 기부자 인적사항

기관명	대한상공회의소	대표자	홍호두

2. 교육기부 활동내역

활동 일시	활동 시간	활동 장소	대상	체험프로그램 내용
2017.7.15	4h	대한상의 소회의실	고2 30명	프로그래머 되는 길과 코딩체험

위 기관은 상기 진로체험 프로그램을 운영하면서
학생들로부터 체험비를 받지 않았음을 확인함

20 년 월 일

확인자 기관(학교)명 / 직책 : 아주고등학교 / 교사
성명 : 임 꺽 정 (인)

[과거 운영실적] (예시)

교육기부 운영 프로그램 세부 내용 기술

■ 프로그램명 : OOOO(직군)에 따른 OOOO 진로체험

■ 교육시간 : OO일(화요일) 14:00~17:00(3H)

■ 교육대상 : OO중학교 2학년 17명

■ 세부프로그램 내용

세부 프로그램 참고유형 1안

<초등학교 교사 체험 프로그램 예시>

구분	활 동	시간(분)	프로그램 내용	장소	담당자
오리엔테이션	멘토와 중학생의 만남	30	ㅇ초등학교 시설물 견학 ㅇ초등학교 교사 직업 오리엔테이션 ㅇ제반 주의사항 안내	시청각실 또는 강당	업무 담당자
본활동 직업 진로 체험	예시1) 아침교육	20	ㅇ 아침교육활동 자료 준비 (예) 독서, 받아쓰기, 수학 연산 등 ㅇ아침교육활동 참관 ㅇ아침교육활동 체험	교실	멘토
	예시2) 수업 참관	60	ㅇ멘토 인솔 하에 수업 참관	교실	멘토
	예시3) 중간교육	60	ㅇ중간교육활동 자료 준비 (예) 독서, 받아쓰기, 수학 연산, 체조 및 줄넘기 등 ㅇ중간교육활동 참관 ㅇ중간교육활동 체험	교실 및 운동장	멘토
	예시4) 수업 시연	60	ㅇ사전 과제를 바탕으로 1시간 동안 수업 시연을 해보도록 함 (예) 교과 및 창의적 체험활동 수업	교실	멘토
			: (생략) :		
	예시8) 수업 지도안 작성	60	ㅇ교육과정 및 지도안 교과서를 바탕으로 중학생이 선택한 과목의 수업만을 작성함	교실	멘토
	예시9) 수업준비 및 수업교구, 자료제작	60	ㅇ다음 수업을 효과적으로 진행하기 위해 수업교구를 제작함 (예) 학생들에게 동화를 재미있게 들려주기 위한 인형극 교구 제작, 수업 시간에 활용할 PPT 제작, 동영상 검색 등	교실	멘토

[향후 인증 후 진행] (예시)

교육기부 운영 프로그램 세부 내용 기술

■ 프로그램명 : OOOO(직군)에 따른 OOOO 진로체험

■ 교육시간 : OO일(화요일) 14:00~17:00(3H)

■ 교육대상 : OO중학교 2학년 17명

■ 세부프로그램 내용

세부 프로그램 참고유형 1안

<초등학교 교사 체험 프로그램 예시>

구분	활 동	시간(분)	프로그램 내용	장소	담당자
오리엔테이션	멘토와 중학생의 만남	30	ㅇ초등학교 시설물 견학 ㅇ초등학교 교사 직업 오리엔테이션 ㅇ제반 주의사항 안내	시청각실 또는 강당	업무 담당자
본활동 직업 진로 체험	예시1) 아침교육	20	ㅇ아침교육활동 자료 준비 (예) 독서, 받아쓰기, 수학 연산 등 ㅇ아침교육활동 참관 ㅇ아침교육활동 체험	교실	멘토
	예시2) 수업 참관	60	ㅇ멘토 인솔 하에 수업 참관	교실	멘토
	예시3) 중간교육	60	ㅇ중간교육활동 자료 준비 (예) 독서, 받아쓰기, 수학 연산, 체조 및 줄넘기 등 ㅇ중간교육활동 참관 ㅇ중간교육활동 체험	교실 및 운동장	멘토
	예시4) 수업 시연	60	ㅇ사전 과제를 바탕으로 1시간 동안 수업 시연을 해보도록 함 (예) 교과 및 창의적 체험활동 수업	교실	멘토
			: (생략) :		

교육기부 진로체험기관 인증제 신청

2. 꿈길을 이용한 온라인 신청

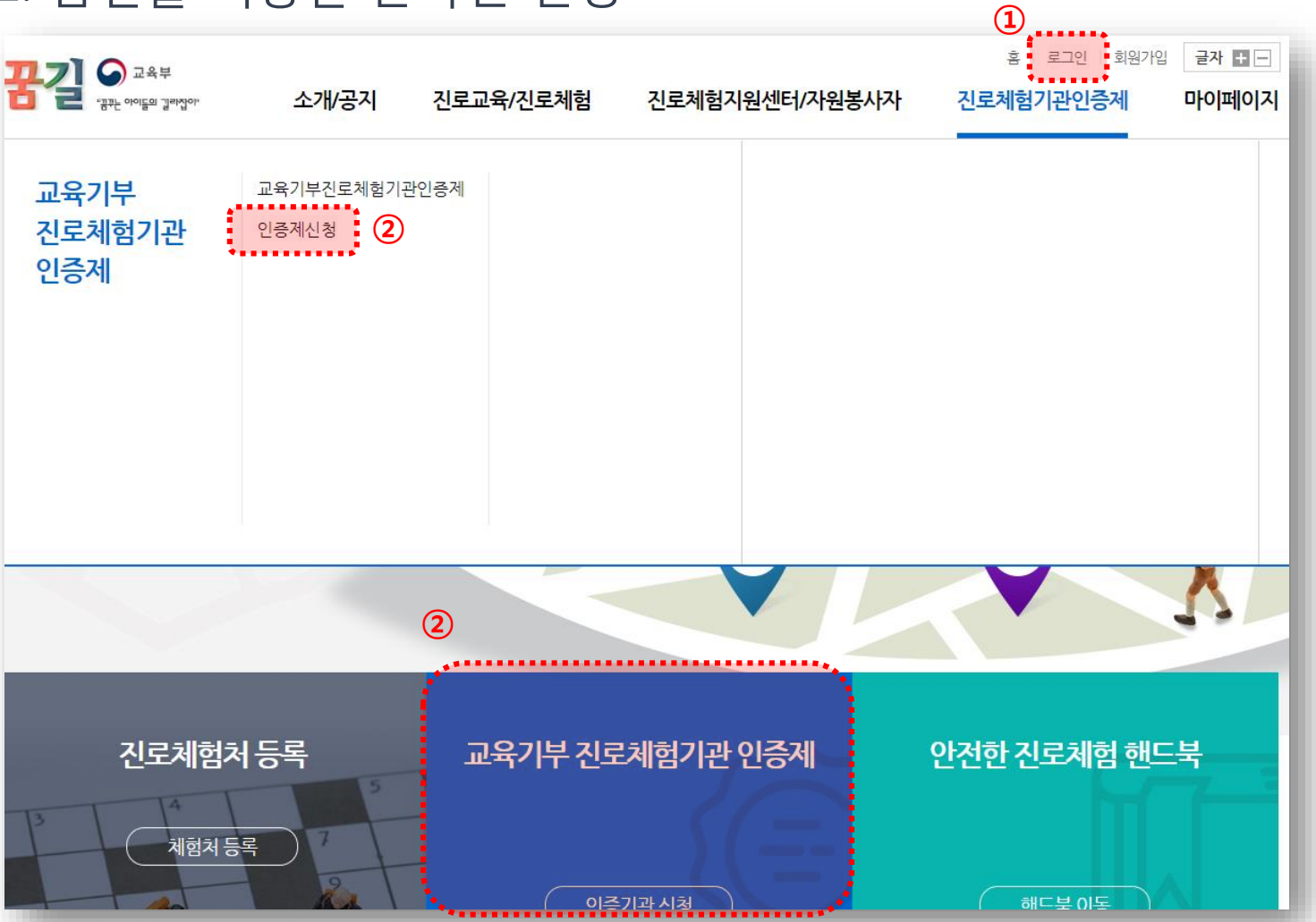

① 로그인을 해 주세요

② 진로체험기관 인증신청 메뉴나 아이콘을 클릭해 주세요.

교육기부 진로체험기관 인증제 신청

2. 꿈길을 이용한 온라인 신청

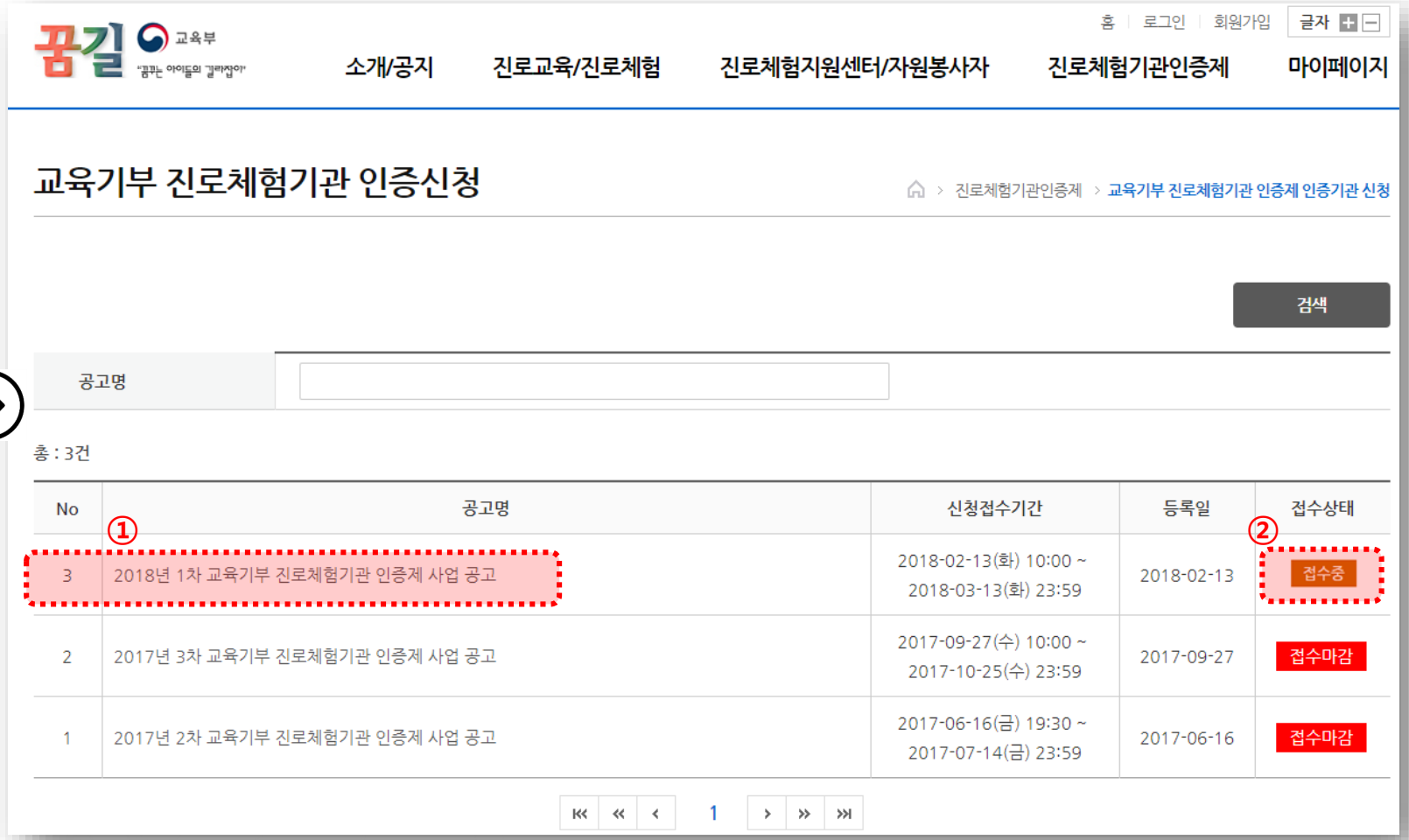

① 공고명을 확인해 주세요.

* (안) 201#년 제#차 교육기부 진로체험기관 인증제 사업 공고

② 해당 공고의 접수상태에 있는 [접수중]을 클릭해 주세요.

교육기부 진로체험기관 인증제 신청

2. 꿈길을 이용한 온라인 신청

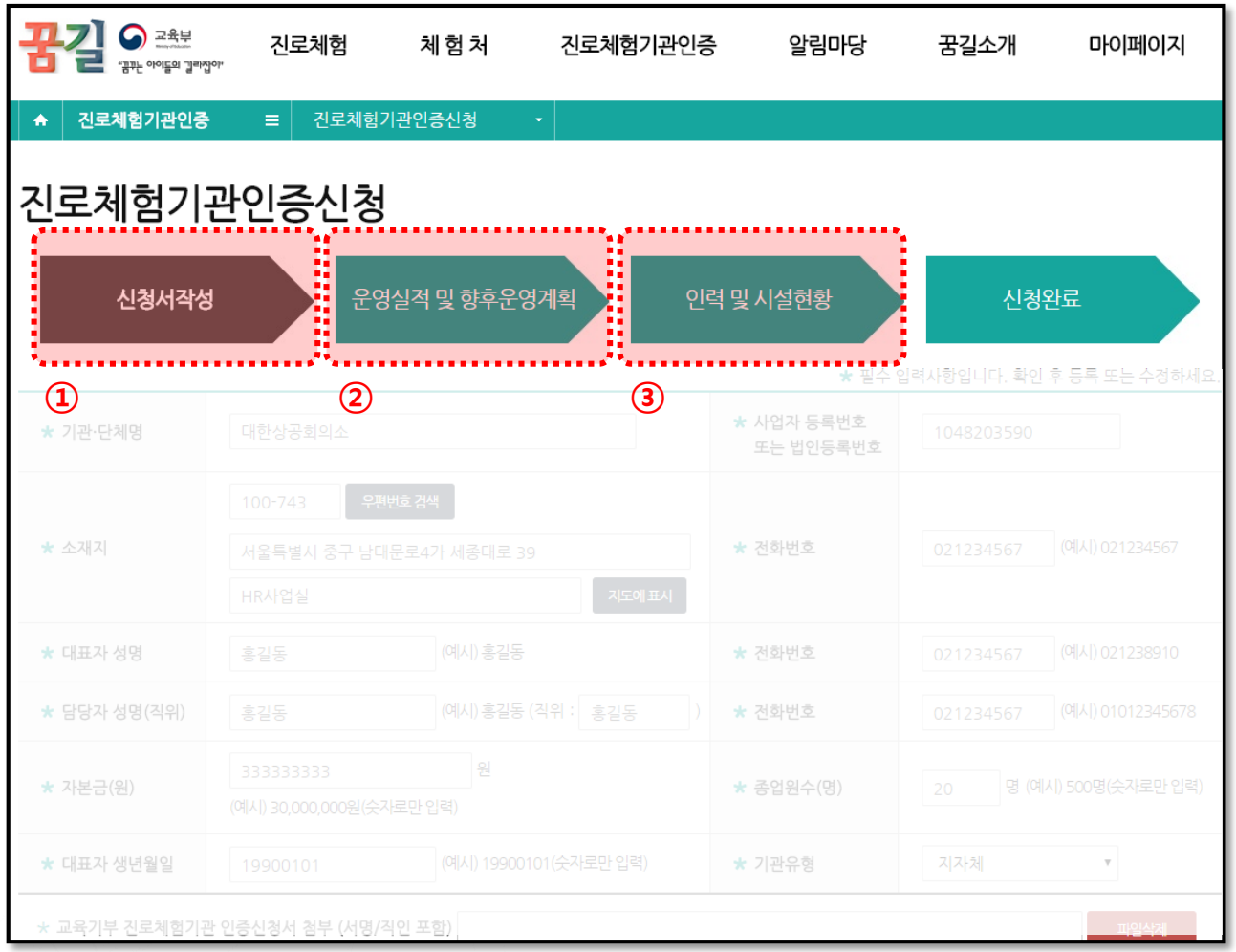

➢ **본격적인 신청은 총 3단계로 진행됩니다.**

① 신청서 작성
- [**신청서** 1장] 법정 서식, 칼라 스캔(또는 사진)하여 업로드

② 운영실적 작성(구비서류 3항목)
- **운영실적** (이전에 했던 교육기부 실적)
  * 신청일로 부터 지난 1년간 무료 운영한 실적 증빙 되어야 함
- **향후 운영계획** (인증 후 연 4회 이상, 인증기간 3년 동안 총 12회 운영할 교육기부 운영 프로그램 계획 기재)

③ 인력 및 시설 현황
- **인력 및 시설현황** (교육기부 관련 인력 및 시설현황 기입)

교육기부 진로체험기관 인증제 신청

2. 꿈길을 이용한 온라인 신청

➢ **신청서 작성**

담당자 성명 옆 '전화번호'란은 되도록 핸드폰으로 기재바랍니다.
(향후 학교의 체험프로그램 신청 상황을 문자로 안내드립니다.)

기관유형을 정확히 선택해 주세요.

꿈길 내 공지사항에 공고된 **신청서 양식을 내려받아** 해당항목 기재 후,
서명/직인을 찍고 칼라로 스캔하여 파일 업로드해 주세요.

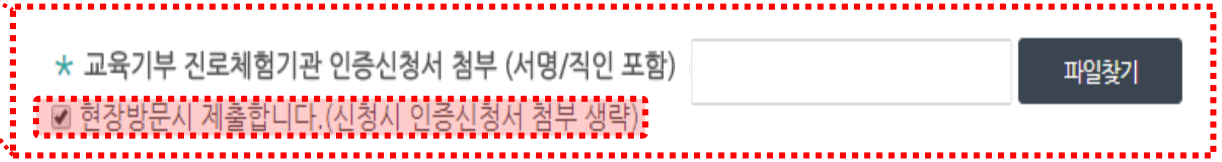

※ 단, 여건이 되지 않을 경우 체크박스를 클릭(체크)하고 다음 단계로 이동하면 됩니다.

교육기부 진로체험기관 인증제 신청

2. 꿈길을 이용한 온라인 신청

➢ **운영실적 작성**

① **[신규/추가등록]** 또는 **[수정(삭제)]** 버튼 클릭해 주세요.

② **기본정보**을 입력해 주세요.

③ **증빙자료 내용 증빙시 2개 유형 중 선택(중복 무관)하여 업로드**해 주세요.

※ 이 때, 꿈길 외 교육기부 실적은 반드시 **[해당 양식 다운로드 하여 탑재] 클릭**하여 **해당 양식을 사용**해 주세요.

교육기부 진로체험기관 인증제 신청

2. 꿈길을 이용한 온라인 신청

증빙유형1 : 꿈길 시스템을 사용하지 않고 운영했던 실적(학교 확인서 必)

[꿈길 외 교육기부 실적] (학교 확인서 필요) 증빙서류 및 교육내용세부(안)	파일찾기 (제한용량 : 30MB) ※ 반드시 오른쪽에 있는 해당 양식을 다운 받아 학교 담당자 확인(사인)후, 업로드 해당 양식 다운로드

➢ **확인서 및 과거운영실적 작성 후 업로드(계속)**

내려받은 양식에 맞추어 자료 작성 후,
업로딩하면 됩니다.

(자료 참고 : 1. 201#년 #차 교육기부 진로체험기관 인증제 사업 공고문 p.13~16)

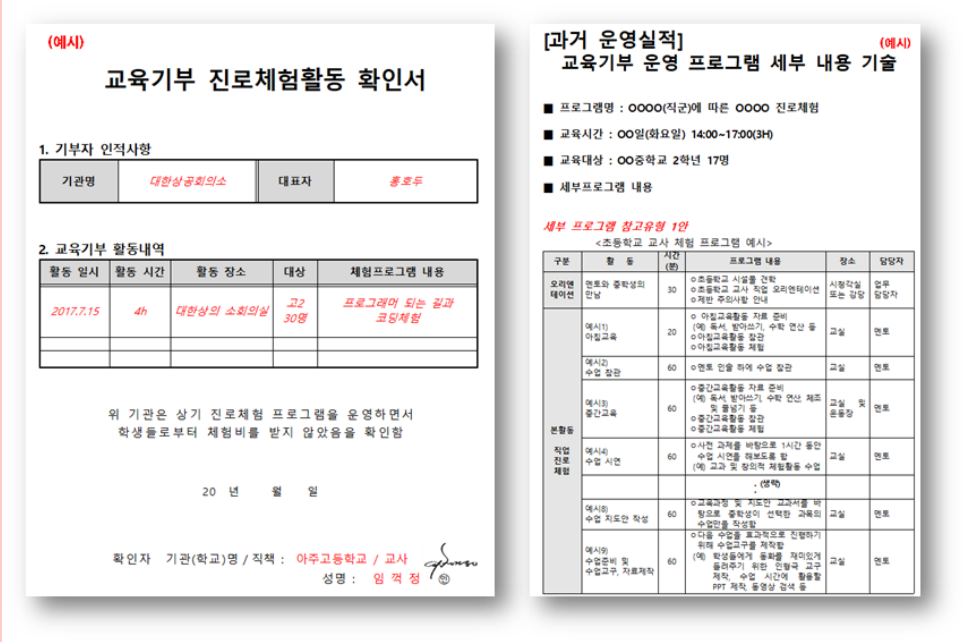

(예시)

교육기부 진로체험활동 확인서

1. 기부자 인적사항

기관명	대한상공회의소	대표자	홍호두

2. 교육기부 활동내역

활동 일시	활동 시간	활동 장소	대상	체험프로그램 내용
2017.7.15	4h	대한상의 소회의실	고2 30명	프로그램이 되는 길과 코딩체험

위 기관은 상기 진로체험 프로그램을 운영하면서 학생들로부터 체험비를 받지 않았음을 확인함

20 년 월 일

확인자 기관(학교)명 / 직책 : 아주고등학교 / 교사
성명 : 임 꺽 정 ㊞

[과거 운영실적] (예시)

교육기부 운영 프로그램 세부 내용 기술

■ 프로그램명 : OOOO(직군)에 따른 OOOO 진로체험
■ 교육시간 : OO일(화요일) 14:00~17:00(3H)
■ 교육대상 : OO중학교 2학년 17명
■ 세부프로그램 내용

세부 프로그램 참고유형 1안

<초등학교 교사 체험 프로그램 예시>

구분	활 동	시간(분)	프로그램 내용	장소	담당자
오리엔테이션	멘토와 중학생의 만남	30	○초등학교 시설을 견학 ○초등학교 교사 직업 오리엔테이션 ○제반 주의사항 안내	시청각실 또는 강당	업무 담당자
본활동 직업진로체험	예시1) 아침교육	20	○ 아침교육활동 자료 준비 (예) 독서, 받아쓰기, 수학 연산 등 ○아침교육활동 장관 ○아침교육활동 체험	교실	멘토
	예시2) 수업 장관	60	○멘토 인솔 하에 수업 장관	교실	멘토
	예시3) 중간교육	60	○중간교육활동 자료 준비 (예) 독서, 받아쓰기, 수학 연산 제조 및 활용기 등 ○중간교육활동 장관 ○중간교육활동 체험	교실 및 운동장	멘토
	예시4) 수업 시연	60	○사전 과제를 바탕으로 1시간 동안 수업 시연을 해보도록 함 (예) 교과 및 창의적 체험활동 수업	교실	멘토
			·(생략) ·		
	예시8) 수업 지도안 작성	60	○교육과정 및 지도안 교과서를 바탕으로 중학생이 선택한 과목의 수업안을 작성함.	교실	멘토
	예시9) 수업준비 및 수업교구, 자료제작	60	○다음 수업을 효과적으로 진행하기 위해 수업교구를 제작함 (예) 학생들에게 동화를 재미있게 들려주기 위한 인형극 교구 제작, 수업 시간에 활용할 PPT 제작, 동영상 검색 등	교실	멘토

교육기부 진로체험기관 인증제 신청

2. 꿈길을 이용한 온라인 신청

증빙유형2 : 꿈길 시스템 내 운영했던 무료 실적(학교 확인서 불필요)

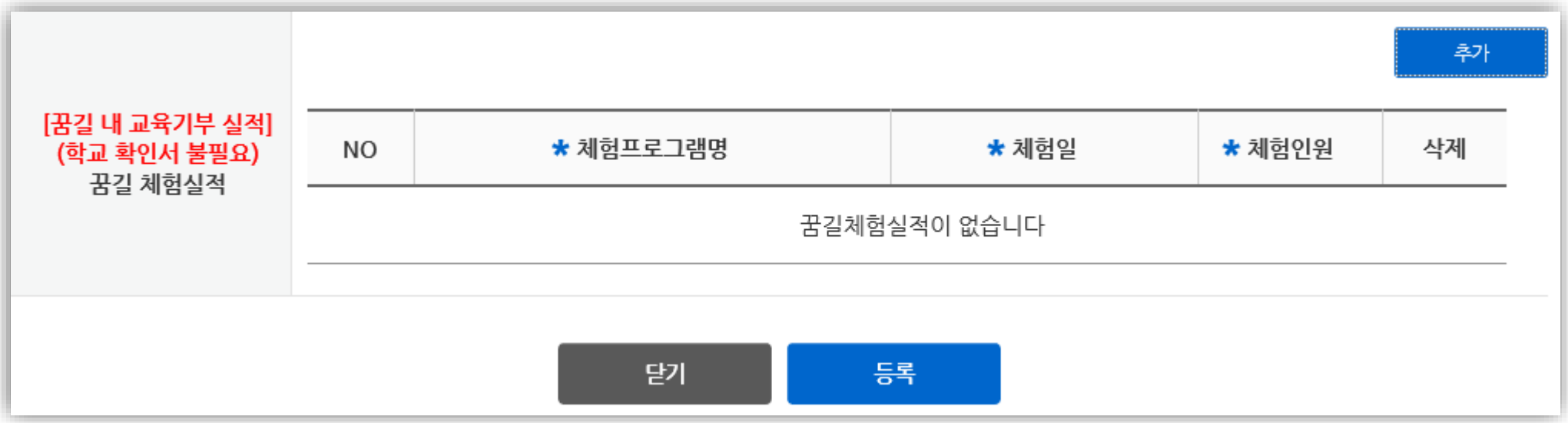

- 꿈길 내에 교육기부 실적이 있다면 추가버튼을 누르고 실적을 등록해주세요.
  꿈길 내 실적 등록 시, 학교 확인서는 업로드 하지 않아도 됩니다.

교육기부 진로체험기관 인증제 신청

2. 꿈길을 이용한 온라인 신청

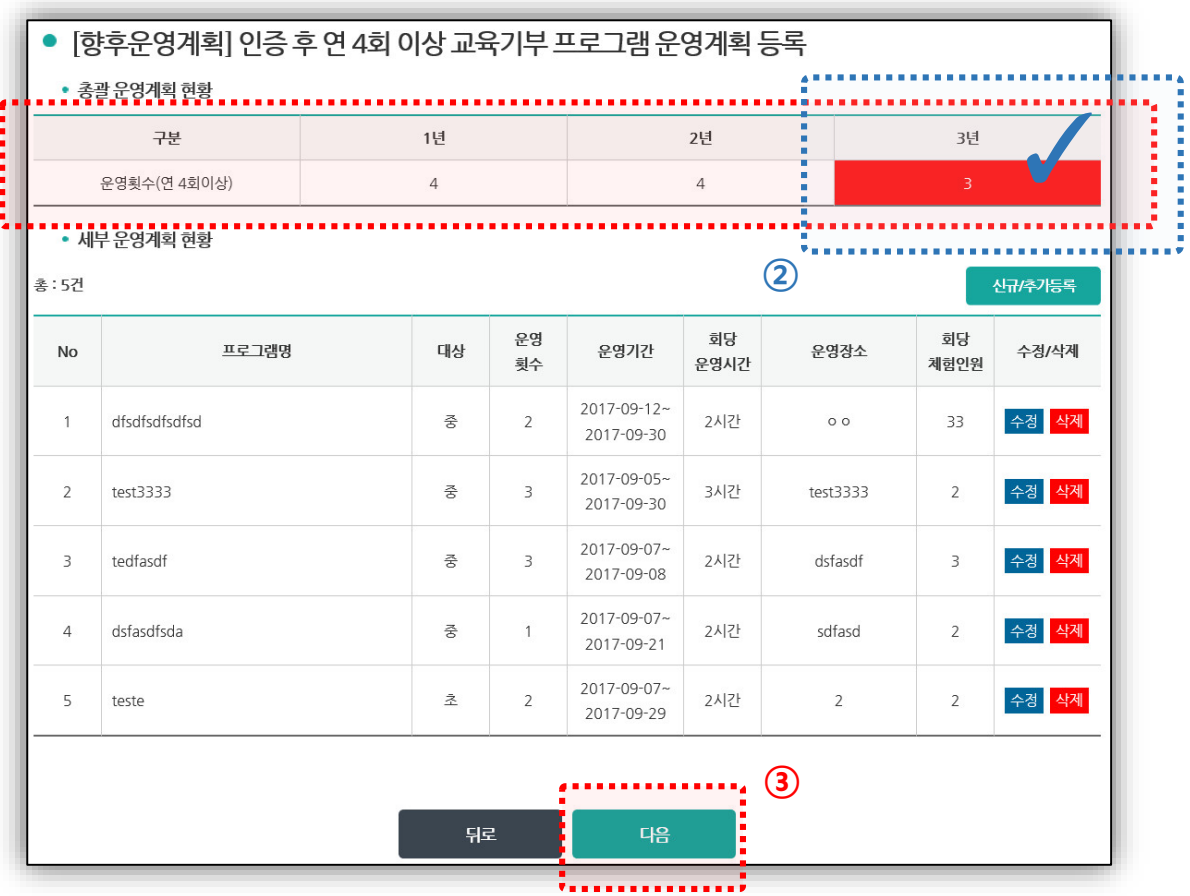

➢ 향후 운영계획 작성

① **인증 후 연 4회 이상,**
인증기간 **3년 동안 총 12회 이상 운영할 교육기부 운영 계획**을 입력하면 됩니다.

② ① 조건 미충족시 다음단계로 넘어갈 수 없습니다.

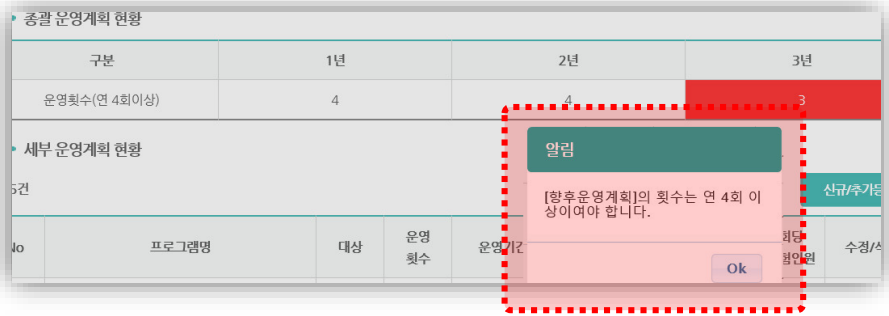

③ 입력이 완료되면 [다음]버튼을 클릭하면 됩니다.

교육기부 진로체험기관 인증제 신청

2. 꿈길을 이용한 온라인 신청

➢ 향후 운영계획 작성(세부운영계획 입력)

① **[신규/추가등록]** 또는 **[수정(삭제)]** 버튼 클릭해 주세요.

② **기본정보**을 입력해 주세요.
* 연차, 직군/직무, 체험, 프로그램 세부 내용 등을 조건에 맞게 입력하면 됩니다.
더하여, 향후 운영하게 될 교육기부 프로그램 세부(안)을 해당 양식 다운로드하여 자세히 작성 후 업로드 하시면 됩니다.

※ **직군/직무**에 대한 사항을 반드시 기입해주세요.

교육기부 진로체험기관 인증제 신청

2. 꿈길을 이용한 온라인 신청

[향후운영계획] 인증 후 연 4회 이상 교육기부 프로그램 운영계획 등록

내려받은 양식에 맞추어 자료 작성 후, 업로딩하면 됩니다.

(자료 참고 : 1. 201#년 #차 교육기부 진로체험기관 인증제 사업 공고문 p.18~20)

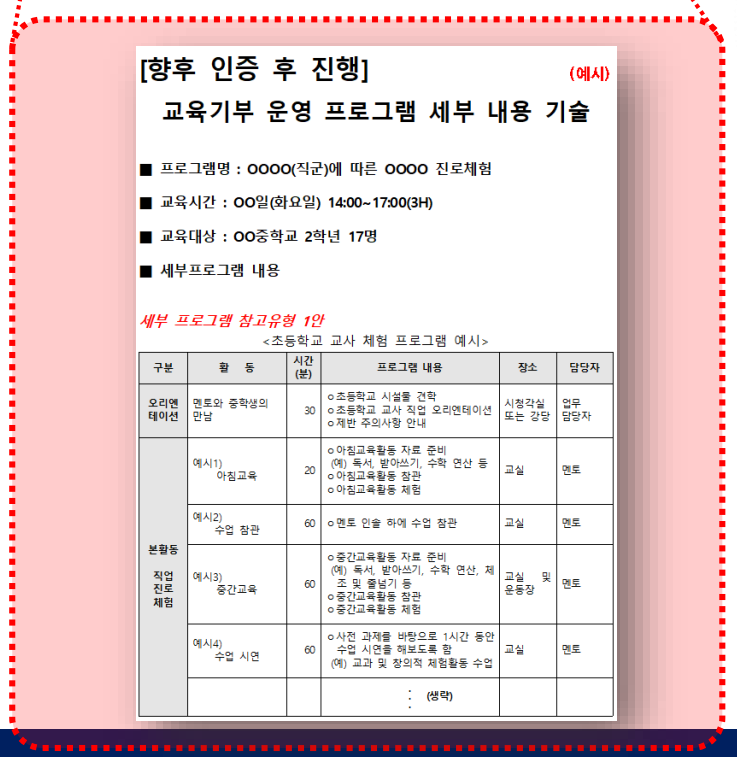

[향후 인증 후 진행] (예시)

교육기부 운영 프로그램 세부 내용 기술

- 프로그램명 : OOOO(직군)에 따른 OOOO 진로체험
- 교육시간 : OO일(화요일) 14:00~17:00(3H)
- 교육대상 : OO중학교 2학년 17명
- 세부프로그램 내용

세부 프로그램 참고유형 1안

<초등학교 교사 체험 프로그램 예시>

구분	활 동	시간(분)	프로그램 내용	장소	담당자
오리엔테이션	멘토와 중학생의 만남	30	ㅇ조등학교 시설물 견학 ㅇ조등학교 교사 직업 오리엔테이션 ㅇ제반 주의사항 안내	시청각실 또는 강당	업무 담당자
본활동 직업 진로 체험	예시1) 아침교육	20	ㅇ아침교육활동 자료 준비 (예) 독서, 받아쓰기, 수학 연산 등 ㅇ아침교육활동 장관 ㅇ아침교육활동 체험	교실	멘토
	예시2) 수업 장관	60	ㅇ멘토 인솔 하에 수업 장관	교실	멘토
	예시3) 중간교육	60	ㅇ중간교육활동 자료 준비 (예) 독서, 받아쓰기, 수학 연산, 체조 및 줄넘기 등 ㅇ중간교육활동 장관 ㅇ중간교육활동 체험	교실 및 운동장	멘토
	예시4) 수업 시연	60	ㅇ사전 과제를 바탕으로 1시간 동안 수업 시연을 해보도록 함 (예) 교과 및 장의적 체험활동 수업	교실	멘토
			⋮ (생략)		

교육기부 진로체험기관 인증제 신청

2. 꿈길을 이용한 온라인 신청

➢ **인력 및 시설현황 입력**

- 인력 및 시설현황을 해당 항목에 맞게 기재하면 됩니다.

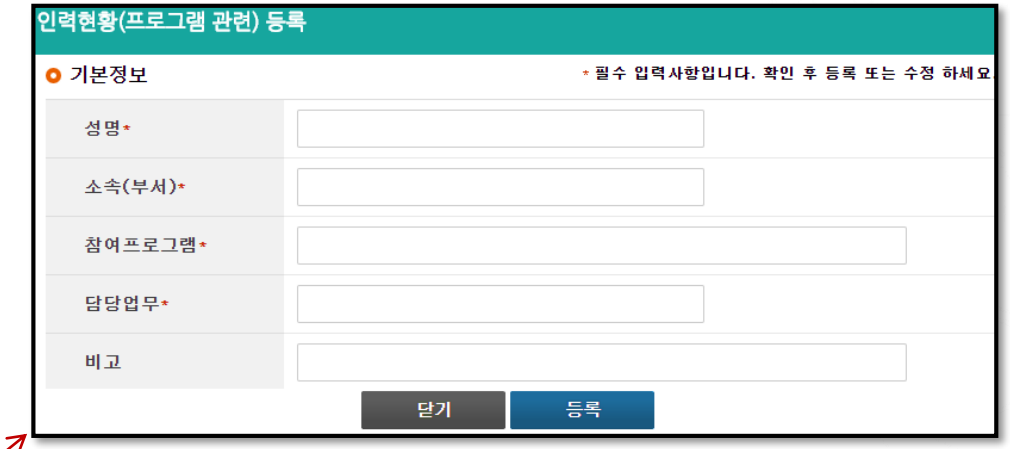

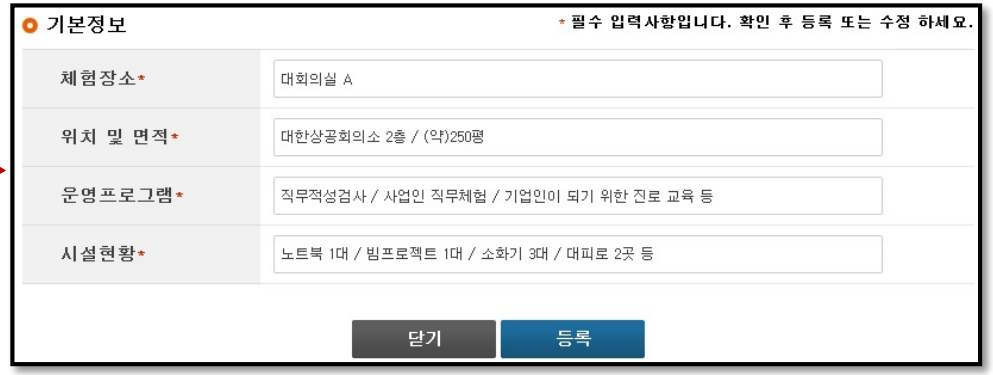

교육기부 진로체험기관 인증제 신청

2. 꿈길을 이용한 온라인 신청

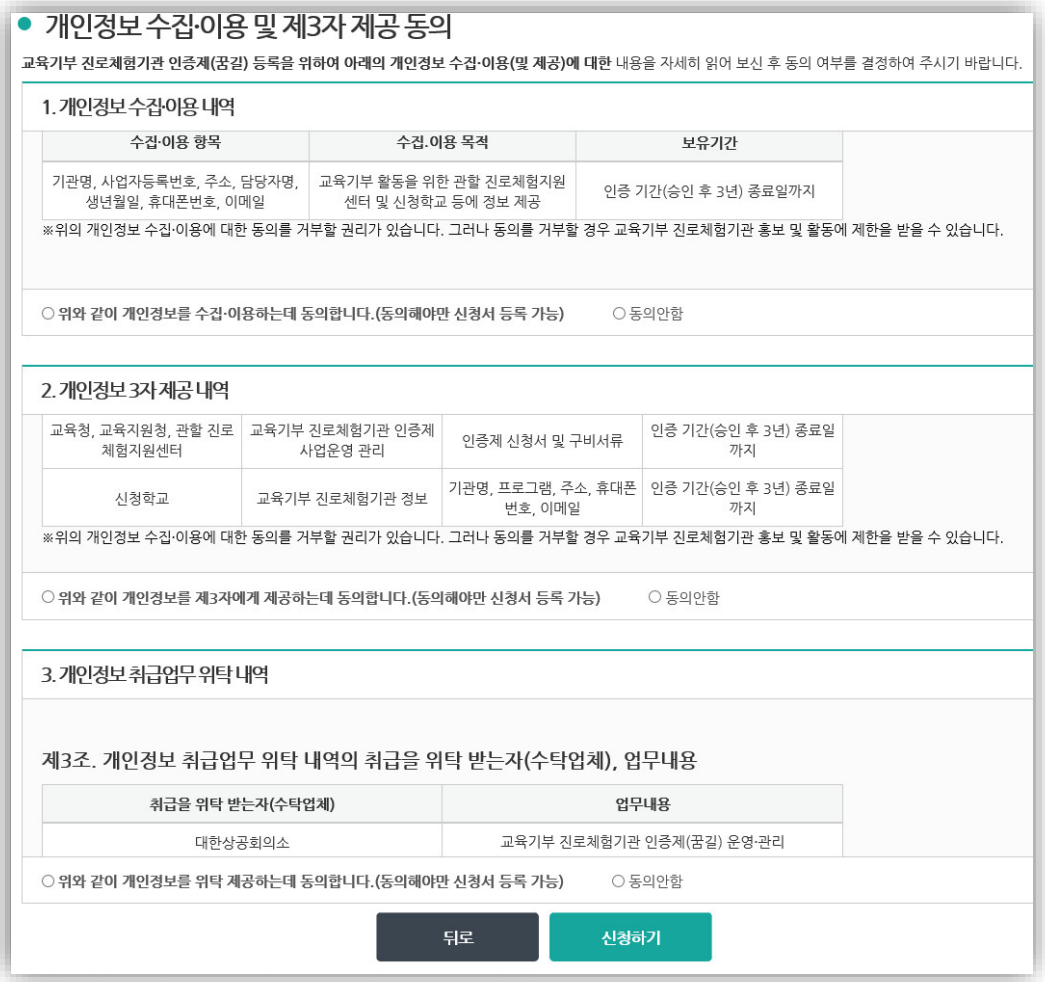

● 개인정보 수집·이용 및 제3자 제공 동의

교육기부 진로체험기관 인증제(꿈길) 등록을 위하여 아래의 개인정보 수집·이용(및 제공)에 대한 내용을 자세히 읽어 보신 후 동의 여부를 결정하여 주시기 바랍니다.

1. 개인정보 수집·이용 내역

수집·이용 항목	수집·이용 목적	보유기간
기관명, 사업자등록번호, 주소, 담당자명, 생년월일, 휴대폰번호, 이메일	교육기부 활동을 위한 관할 진로체험지원센터 및 신청학교 등에 정보 제공	인증 기간(승인 후 3년) 종료일까지

※위의 개인정보 수집·이용에 대한 동의를 거부할 권리가 있습니다. 그러나 동의를 거부할 경우 교육기부 진로체험기관 홍보 및 활동에 제한을 받을 수 있습니다.

○ 위와 같이 개인정보를 수집·이용하는데 동의합니다.(동의해야만 신청서 등록 가능) ○ 동의안함

2. 개인정보 3자 제공 내역

교육청, 교육지원청, 관할 진로체험지원센터	교육기부 진로체험기관 인증제 사업운영 관리	인증제 신청서 및 구비서류	인증 기간(승인 후 3년) 종료일까지
신청학교	교육기부 진로체험기관 정보	기관명, 프로그램, 주소, 휴대폰번호, 이메일	인증 기간(승인 후 3년) 종료일까지

※위의 개인정보 수집·이용에 대한 동의를 거부할 권리가 있습니다. 그러나 동의를 거부할 경우 교육기부 진로체험기관 홍보 및 활동에 제한을 받을 수 있습니다.

○ 위와 같이 개인정보를 제3자에게 제공하는데 동의합니다.(동의해야만 신청서 등록 가능) ○ 동의안함

3. 개인정보 취급업무 위탁 내역

제3조. 개인정보 취급업무 위탁 내역의 취급을 위탁 받는자(수탁업체), 업무내용

취급을 위탁 받는자(수탁업체)	업무내용
대한상공회의소	교육기부 진로체험기관 인증제(꿈길) 운영·관리

○ 위와 같이 개인정보를 위탁 제공하는데 동의합니다.(동의해야만 신청서 등록 가능) ○ 동의안함

뒤로 신청하기

➢ **인력 및 시설현황 입력(계속)**

- 하단에 있는 **[개인정보수집]에 동의**하여야 **신청이 완료**됩니다.

* 동의를 하지 않는 경우 '진로체험지원센터' 관리화면에는 '신청중(미완료)'로 표시되고, 미접수 상태로 처리됩니다.

<센터 관리자 페이지>

체험처명	기관유형	신청상태	접수 기간연장
재인천사업단	중앙부처(청)	신청중(미완료)	-
건강가정·다문화가족지...	지자체	신청중(미완료)	-
업07	개인사업장	신청중(미완료)	-
인 청소년교육문화센터...	민간단체(법인)	신청완료	-
미원	공공기관	신청중(미완료)	-

3. 꿈길 ‘문의게시판’ 매뉴 활용

꿈길 ‘문의게시판’ 매뉴 활용

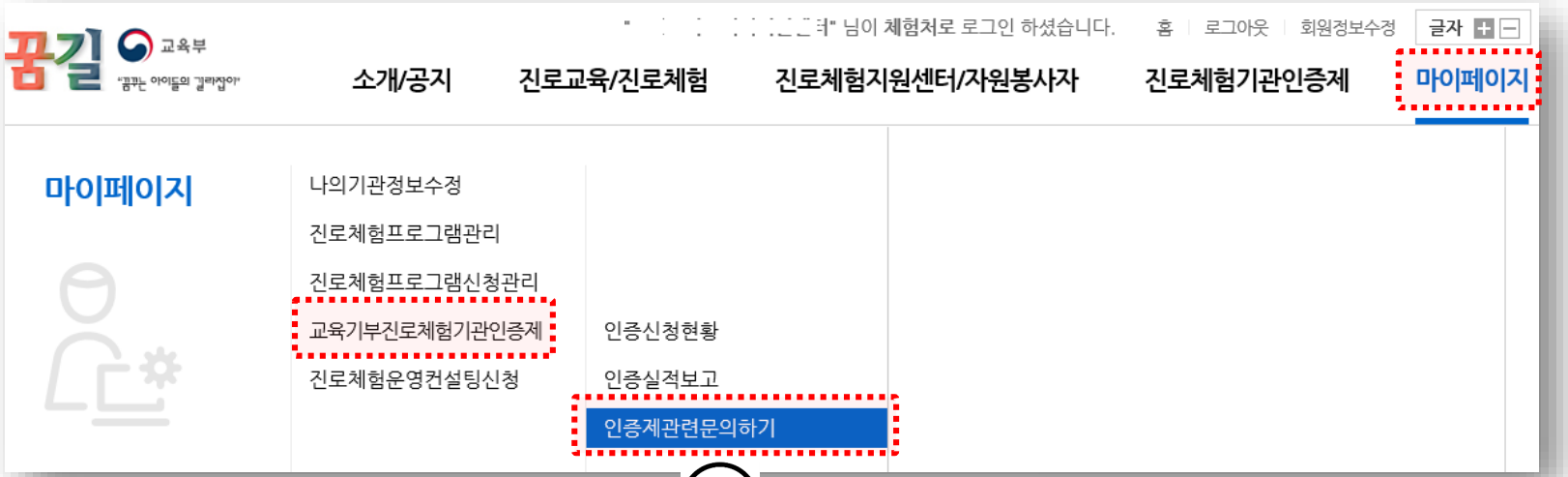

➢ **문의사항에 대해서는 ???**

- 문의사항이 있는 경우 **[마이페이지–인증제관련문의하기]**에 **해당 사항을 입력**하면 됩니다.

- 또는
  꿈길 홈페이지 상단 매뉴에서 ‘**진로체험지원센터/자원봉사자**’에서 ‘**진로체험지원센터**’를 클릭하시어, 해당 권역에 있는 **진로체험지원센터에 전화로 문의**하시면 됩니다.

Q & A

THANK YOU

교육부

대한상공회의소 인증사무국

대한상공회의소 인증사무국

주소 : (100-743) 서울특별시 중구 세종대로 39 상공회의소회관 2층
대한상공회의소 교육사업팀 인증사무국

이메일 : regenius81@korcham.net / lljj0926@korcham.net

대표전화 : 02-6050-3939